

**Государственное казенное общеобразовательное учреждение Ростовской области
«Матвеево - Курганская специальная школа-интернат»
(ГКОУ РО Матвеево - Курганская школа-интернат)**

Рассмотрено на заседании МО
коррекционного цикла
«30» августа 2023 г.

Согласовано с методическим советом
школы-интерната
«31» августа 2023 г.

УТВЕРЖДАЮ
Директор школы-интерната

**АДАптированная основная общеобразовательная
ПРОГРАММА**

Психокоррекционные занятия 1 дополнительный класс

вариант1

(для обучающихся с интеллектуальными нарушениями)

Разработала:
Радченко Е.В.

I. ПОЯСНИТЕЛЬНАЯ ЗАПИСКА

Рабочая программа коррекционных занятий «Формирование познавательной деятельности у обучающихся с умственной отсталостью (интеллектуальными нарушениями)» составлена на основе Федеральной адаптированной основной общеобразовательной программы обучающихся с умственной отсталостью (интеллектуальными нарушениями), далее ФАООП УО (вариант 1), утвержденной приказом Министерства просвещения России от 24.11.2022г. № 1026 (<https://clck.ru/33NMkR>).

ФАООП УО (вариант 1) предполагает работу с обучающимся с легкой умственной отсталостью (интеллектуальными нарушениями) с учетом реализации их особых образовательных потребностей, а также индивидуальных особенностей и возможностей.

Коррекционные занятия «Формирование познавательной деятельности у обучающихся с умственной отсталостью (интеллектуальными нарушениями)» относятся к обязательной части учебного плана. В соответствии с учебным планом рабочая программа коррекционных занятий «Формирование познавательной деятельности у обучающихся с умственной отсталостью (интеллектуальными нарушениями)» в 1 дополнительном классе рассчитана на 34 учебные недели и составляет 64 часа в год (2 часа в неделю).

Федеральная адаптированная основная общеобразовательная программа определяет цель и основные направления работы.

Цель психокоррекционных занятий заключается в применении разных форм взаимодействия с обучающимися, направленных на преодоление трудностей в психическом и личностном развитии, гармонизацию личности и межличностных отношений обучающихся; формирование навыков адекватного поведения.

Цель коррекционных занятий «Формирование познавательной деятельности у обучающихся с умственной отсталостью (интеллектуальными нарушениями)» – формирование психических новообразований, как предыдущего, так и настоящего возрастного периода с учетом развития индивидуальных познавательных возможностей каждого обучающегося.

Задачи коррекционных занятий:

- формирование личностных мотивов к самостоятельному выполнению познавательных действий и решению познавательных задач;
- формирование способов усвоения новых знаний и овладения новыми умениями;
- коррекция познавательной деятельности;
- раскрытие творческих возможностей с учетом индивидуальных предпочтений обучающихся в познании окружающего социального и предметного мира;
- формирование речевых высказываний детей, обогащение словарного запаса с опорой на чувственный и практический опыт, на основе усвоения новых знаний и формирования умений.

Указанные задачи реализуются в следующих направлениях:

- развитие внимания и памяти (зрительной, слуховой, тактильной);
- сенсорное развитие: закрепление ориентировочных действий и систематизация образов восприятия, образов представлений о внешних свойствах и качествах предметов, усвоенных ранее на учебных предметах (чтение, математика, изобразительное искусство, ручной труд и т.д.);
 - систематизация образов представлений о неживой природе (вода, камни, песок, земля), о живой природе, явлениях природы, об их взаимосвязи, а также зависимости жизни человека и его деятельности от природных явлений;
 - формирование мыслительной деятельности: наглядно-действенного мышления с переходом к наглядно-образному мышлению, элементам логического мышления.

Планируемые результаты
освоения содержания программы коррекционных занятий
«Формирование познавательной деятельности» в 1 дополнительном классе

Личностные результаты:

- формирование адаптации к обучению и познанию;
- принятие соответствующих возрасту ценностей и социальных ролей;
- положительное отношение к окружающей действительности;
- формирование мотивации обучающегося к учебному процессу.

Уровни достижения предметных результатов:

Минимальный уровень:

- различать основные цвета, величину (большой - маленький), геометрические формы (квадрат, круг);
- показывать правую, левую руку с/без помощи педагога;
- называть времена года с опорой на картинки, называть следующее время года;
- обследовать и называть свойства предметов с/без помощи педагога

(поверхность, вес, температуру);

- переходить от одного вида деятельности к другому;
- запоминать и воспроизводить задания по образцу и словесной инструкции;
- ориентироваться в условиях практических и проблемных задачах;
- иметь представления о предметах-орудиях, их свойствах и качествах, а также об их роли в деятельности людей;
- воспринимать ситуации (целостные сюжеты), изображенные на картинках, с опорой на свой реальный опыт, устанавливая причинно-следственные связи и зависимости между объектами и явлениями.

Достаточный уровень:

- выполнять действия по инструкции педагога;
- различать форму плоской фигуры при помощи зрительного восприятия и осязания;

- узнавать, показывать, называть основные геометрические фигуры и тела (круг, квадрат, прямоугольник, шар, куб);
- группировать предметы и картинки по основным цветам;
- уметь ориентироваться на листе бумаги: справа — слева, вверху — внизу, середина;
- уметь последовательно называть времена года;
- сравнивать предметы по высоте и длине, ширине и толщине, пользуясь практической и зрительной ориентировкой;
- различать неречевые звуки (стук, звон, гудение, жужжание), шумы и их оттенки;
- уметь определять предметы по весу: легкий - тяжелый с открытыми и закрытыми глазами;
- определять на вкус сладкие и горькие продукты;
- составлять целое из частей (2-3 детали);
- анализировать проблемно-практические задачи;
- иметь представление о мужских и женских профессиях, дифференцировать их;
- выполнять анализ наглядно-образных задач;
- сопоставлять и соотносить знакомый текст с соответствующей иллюстрацией;
- выполнять задания на классификацию картинок без образца;
- выполнять упражнения на исключение «четвертой лишней» картинки;

– иметь представления о количественном признаке предметов: группировать картинки по количественному признаку (много – один).

Система оценки достижения обучающимися планируемых результатов освоения рабочей программы коррекционных занятий «Формирование познавательной деятельности»

в 1 дополнительном классе

Оценка личностных результатов предполагает, прежде всего, оценку продвижения обучающегося в овладении социальными (жизненными) компетенциями, может быть представлена в условных единицах:

- 0 баллов - нет фиксируемой динамики;
- 1 балл - минимальная динамика;
- 2 балла - удовлетворительная динамика;
- 3 балла - значительная динамика.

Оценка предметных результатов во время обучения в первом классе не проводится. Результат продвижения первоклассников в развитии определяется на основе входного и промежуточного тестирования (Приложение 1, 2).

II. СОДЕРЖАНИЕ ОБУЧЕНИЯ

Коррекционные занятия «Формирование познавательной деятельности у обучающихся с умственной отсталостью (интеллектуальными нарушениями)» направлены на чувственное познание, включающее ощущение, восприятие, представления, и на рациональное познание – понятие, суждение, умозаключение.

Познавательные действия встроены в общий ход жизни человека, в деятельность и в общение с другими людьми. Различные формы психической деятельности, обеспечивающие познание, деятельность и общение представляют собой психические процессы.

Коррекционные занятия по формированию познавательной деятельности у обучающихся с умственной отсталостью (интеллектуальными нарушениями) осуществляются при использовании различных методов:

- практические - упражнения, игры, моделирование, инсценировки, техника «арт-терапия», практические опыты;
- наглядные - наблюдение, работа с картинками, аудио- и видеоматериалами, сенсорным инвентарем (мячи, обручи, сенсорная «тропа» для ног, массажный коврик, полусфера);
- словесные - беседа, рассказ, пояснение, объяснение, педагогическая оценка;
- двигательные - используются для актуализации и закрепления любых телесных навыков, предполагают включенность таких психических функций, как эмоции, память, восприятие, процессы саморегуляции, речь.

Следовательно, в результате использования разнообразных методов для активизации познавательных процессов, создается базовая предпосылка для овладения обучающимися новыми знаниями учебных предметов: чтением, письмом, математическими представлениями и другими.

В структуру коррекционного занятия могут входить:

- пальчиковая гимнастика (пальчиковые игры и упражнения);
- дыхательная гимнастика;
- зрительная гимнастика;
- упражнения на развитие графомоторных навыков;
- кинезиологические упражнения для формирования взаимодействия межполушарных связей.

Название раздела, темы			
Обследование обучающихся - 2 часа			
Развитие внимания и памяти - 16 часов			
Зрительная	Слуховая	Тактильная	
Сенсорное развитие - 25 часов			
Зрительное	Слуховое	Тактильное	Вкусовое
Ознакомление с окружающим (Мир природы и человека) - 6 часов			
Формирование мыслительной деятельности -13 часов			

Нагляднодейственное	Нагляднообразное	Словеснологическое	Элементарные математические представления
Обследование обучающихся - 2 часа			

III. ТЕМАТИЧЕСКОЕ ПЛАНИРОВАНИЕ

№	Тема занятия	Кол-во часов	Электронные учебно-методические материалы	Дифференциация видов деятельности	
				Минимальный уровень	Достаточный уровень
Обследование обучающихся- 2 часа					
1.	Обследование обучающихся, комплектование групп для коррекционных занятий	06.09	https://nsportal.ru/detskiy-sad/matematika/2020/07/13/igra-forma-velichina-tsvet	Выполняют дифференцированные задания при оказании непосредственной помощи учителя	Выполняют большинство заданий самостоятельно
2.	Обследование обучающихся, комплектование групп для коррекционных занятий	07.09		Выполняют дифференцированные задания при оказании непосредственной помощи учителя	Выполняют большинство заданий самостоятельно
Развитие внимания и памяти -16 часов					
3.	Развитие зрительного внимания и подражания путем воспроизведения действий взрослого без предметов	13.09	https://ksd.mininuniver.ru/leaders-case/games/zerkalo https://infourok.ru/didakticheskaya-korrekcionnaya-igra-raznocvetnye-perchatki-4662916.html	Подражают действиям взрослого в определенных игровых ситуациях, предложенных взрослым	Подражают или действуют по показу в определенных игровых ситуациях, предложенных взрослым
4.	Развитие зрительного внимания и подражания действиям взрослого с предметами	14.09		Умеют подражать путем воспроизведения действий взрослого с предметами или после действий сверстников с предметами	Самостоятельно подражают действиям взрослого с предметами

5	Закрепление умения рассматривать контурные знакомые сюжетные изображения и соотносить их с цветными	20.09	https://kras-dou.ru/303/images/20-21/str-ped/shurskaya/met-kop/igry_na_razvitie_zritel'nogo_vospriyatiya.pdf	Выполняют задание, соотносят контурное сюжетное изображение с цветным, делают выбор из 2—х картинок	Выполняют задания, соотносят контурное сюжетное изображение с цветным, делают выбор из 3—х картинок
6	Закрепление умения рассматривать контурные простые сюжетные изображения и соотносить их с цветными	21.09	https://nsportal.ru/detskii-sad/korreksionnaya-pedagogika/2020/01/09/podborka-igr-i-uprazhneniy-dlya-razvitiya	Выполняют задания, соотносят контурные изображения с цветными, производят выбор из 3-х картинок	Выполняют задания, соотносят контурные изображения с цветными, производят выбор из 4-х картинок
7	Совершенствование умений сравнивать сюжетные изображения на картинках	27.09	https://infourok.ru/individualnoe-zanyatie-napravlennoe-na-razvitie-i-korrekciju-zritel'nogo-voSPIriyatiya-3300384.html	Выполняют задания путем сравнения 2-х картинок с близкими сюжетными изображениями при оказании уточняющих вопросов учителя	Выполняют самостоятельно задания путем сравнения 3-х картинок с близкими сюжетными изображениями
8	Совершенствование умения выделять заданные слова из предъявленной фразы, реагируя на них определенным действием	28.09		Выделяют заданные слова из предъявленной фразы, реагируя на них определенным действием (фраза из 4- 5 слов)	Выделяют заданные слова из предъявленной фразы, реагируя на них определенным действием самостоятельно (фраза из 6-7 слов)

9.	Закрепление умения запоминать последовательность предметов или ситуаций	04.10	https://moyamatem.ru/igra-zapomni-predmeti/index.html	Запоминают последовательность расположения сказочных персонажей со школьными принадлежностями (от 3-х до 5-и) после повторного предъявления образца	Запоминают последовательность расположения сказочных персонажей со школьными принадлежностями (от 4-х до 6-и после первого предъявления образца)
10	Совершенствование умения запоминать и отображать знакомые образы предметов в графических изображениях	05.10		Выполняют задание по памяти, изображают графически 3 предмета после повторного предъявления образца (мяч, карандаш, пенал)	Запоминают и отображают графически образы предложенных предметов (4-е) самостоятельно
11	Закрепление умения запоминать и отображать знакомые образы предметов в графических изображениях	11.10		Выполняют задание по памяти, изображают образы предметов после повторного предъявления образца (4 предмета)	Запоминают и отображают по памяти графические образы предложенных предметов (5) после первого предъявления образца

12.	Совершенствование умения запоминать и отображать серию последовательных изображений	12.10	https://infourok.ru/uprazhneniya-i-igry-dlya-razvitiya-pamyati-mladshih-shkolnikov-1-klassa-6031709.html	Воспроизводят по памяти серию последовательных изображений (3 картинки) после повторного рассмотрения образца	Воспроизводят по памяти серию последовательных изображений (4 картинки)
13.	Закрепление умения воспроизводить по памяти последовательность букв, простых по начертанию	18.10		Воспроизводят по памяти последовательность букв, простых по начертанию: п, т, о, с (4 буквы), после повторного рассмотрения образца	Воспроизводят по памяти последовательность букв, простых по начертанию: п, х, т, о, с, х. (5 букв) после первого предъявления образца
14.	Совершенствование слуховой памяти, запоминание последовательность простых слов (5), не связанных между собой смыслом	19.10		Воспроизводят последовательность простых слов (лес, дом, мама, сон), произнесенных учителем (34), после повторного произнесения слов учителем	Воспроизводят последовательность простых слов (лес, дом, мама, сон, кино), после произнесения их учителем (4-5) самостоятельно

15.	Закрепление умения запоминать и называть фрагменты музыки из знакомых произведений	25.10	https://deti-online.com/pesni/novogodnie/v-lesu-rodilas-yolochka/ https://detkam-online.com/pesni/dlya-malishey/351-uchat-v-shkole.html https://detkam-online.com/pesni/fiksiki/360-pesni-fiksikov.html	Запоминают и называют фрагменты музыки из знакомых произведений (2 фрагмента) после повторного прослушивания	Запоминают и называют фрагменты музыки из знакомых произведений (3 фрагмента) после первого предъявления прослушивания
16.	Совершенствование слуховой памяти, запоминание небольших фраз, логически связанных между собой (поговорки, загадки)	26.10	https://sbornik-mudrosti.ru/poslovicy-i-pogovorki-o-druzhbe/	Воспроизводят поговорки после повторения учителем 2- 3 раза каждой поговорки	Воспроизводят небольшие фразы, логически связанные между собой (поговорки, загадки), после произнесения учителем 1-2 раза каждой поговорки
17.	Совершенствование тактильной памяти	08.11	https://nsportal.ru/detskiy-sad/okruzhayushchiy-mir/2020/03/25/didakticheskie-igry-na-razvitie-taktilnyh-oshchushcheniy	Определяют свойства предметов по тактильному образцу, выбор из 34-х предметов после повторного восприятия свойства предмета	Определяют свойства предметов по тактильному образцу, выбор из 4- 5-и предметов после первого восприятия свойства предмета

18.	Совершенствование тактильной памяти	09.11		Запоминают на ощупь предмет после повторного обследования и изображают его; отгадывают по рисунку предмет, который находился в мешочке у каждого ученика	Запоминают на ощупь предмет с первого раза и изображают его; отгадывают по рисунку предмет, который находился в мешочке у каждого ученика
-----	-------------------------------------	-------	--	--	---

Сенсорное развитие - 25 часов					
19.	Закрепление знаний о геометрических объемных фигурах; дифференцирование объемных форм в процессе конструирования	15.11	https://infourok.ru/konspekt-zanyatiya-konstruirovaniye-izobrazhenij-predmetov-iz-ploskostnyh-geometricheskih-figur-5013296.html	Определяют и выбирают из строительного набора объемные формы: шар (шарик) – куб (кубик), брусок (кирпичик), треугольная призма (крыша), используют объемные геометрические формы для заданной постройки по образцу с помощью учителя	Определяют и выбирают из строительного набора объемные формы: шар (шарик) – куб (кубик) – треугольная призма (крыша) – овал (яйцо) – брусок (кирпичик), самостоятельно; используют объемные геометрические формы для постройки заданного образца

20.	Закрепление представлений о форме предметов, соотнесение объёмных и плоскостных форм (круг, квадрат, треугольник, овал)	16.11		Соотносят объёмные формы (шар (шарик) – куб (кубик) – треугольная призма (крыша) – овал (яйцо) – брусок (кирпичик) с плоскостными (круг, квадрат, треугольник, овал, прямоугольник) по образцу, оказывается помощь педагога - показ	Соотносят объёмные формы (шар (шарик) – куб (кубик) – треугольная призма (крыша) – овал (яйцо) – брусок (кирпичик) с плоскостными (круг, квадрат, треугольник, овал, прямоугольник), задание выполняют самостоятельно по образцу
-----	---	-------	--	---	--

21.	Закрепление умения различать предметы по силуэтам, подбирать предметы по форме и размеру	22.11	https://ypok.pf/library/nastolnaya_igra_vkladishi_193646.html	Подбирают предметы по форме и размеру по образцу. Сравнивают предметы по разным параметрам величины и формы с помощью учителя	Подбирают предметы по форме и размеру самостоятельно. Сравнивают предметы по разным параметрам величины и формы
-----	--	-------	---	--	--

22.	Закрепление знаний об основных цветах – красный, желтый, синий, зеленый в процессе конструирования (аппликации) из плоскостных геометрических фигур по образцу	23.11	https://ru.pinterest.com/pin/407786941244517415/	Выделяют 4 основных цвета – красный, желтый, синий, зеленый. Конструируют из плоскостных геометрических форм (круг, квадрат, треугольник) по образцу	Дифференцируют 6 основных цветов – красный, желтый, синий, зеленый, белый, черный. Конструируют из плоскостных геометрических форм (круг, квадрат, треугольник, овал, прямоугольник)
23.	Закрепление умения ориентироваться на внешние признаки предметов: цвет, форма, величина; чередовать четыре основных цвета (красный, желтый, синий, зеленый)- при раскладывании в аппликации и конструировании	29.11		Выполняют аппликации из основных цветов по образцу. Составляют композицию из геометрических фигур с учетом их величины (2 формы и 2 величины) по образцу	Выполняют в аппликации цветовые спектры из основных цветов. Составляют композицию из геометрических фигур с учетом их величины (3 формы и 2 величины) по образцу
24.	Совершенствование умения различать и называть основные цвета и их оттенки	30.11		Выполняют задания на соотнесение цветов и их оттенков по образцу или показу учителя	Выполняют задания на соотнесение цветов и их оттенков самостоятельно

25.	Закрепление представлений о цветах, их оттенках: темно-сером, светло-сером	06.12		Используют оттенки серого в рисовании пейзажа по образцу	Используют оттенки серого в рисовании пейзажа самостоятельно
26.	Закрепление умения создавать цветовые гаммы по насыщенности цвета: от светлого к темному; по контрасту: от яркого к светлому, создавать узоры	07.12		Создают узоры, ориентируясь на цветовую гамму, учитывая насыщенность цвета с помощью учителя	Создают узоры по образцу, ориентируясь на цветовую гамму, учитывая насыщенность цвета, а также его контрастность
27.	Совершенствование целостного восприятия предметного изображения	13.12	https://akademiarechi.ru/didakticheskie-igry/pazly/	Сопоставляют предметные изображения из разрезных картинок : из 2-х – 3-х частей	Сопоставляют предметные изображения из разрезных картинок: из 4-х частей с разной конфигурацией разреза

28.	Закрепление умения группировать предметы по одному заданному признаку - форма/ цвет/ величина	14.12	https://multiurok.ru/files/didakticheskie-i-razvivaiushchie-igry-na-gruppirov.html	Группируют предметы по одному заданному признаку - форма/ цвет/ величина по образцу	Группируют геометрические фигуры разного цвета и размера, ориентируясь на образец, после чего объясняют принцип группировки в словесных высказываниях
29.	Закрепление умения определять последовательность звучания музыкальных инструментов (3-4)	20.12		Определяют последовательность звучания 2 –х, 3-х музыкальных инструментов (барабан – дудочка; барабан – металлофон – колокольчик) после повторного прослушивания	Определяют последовательность звучания 3-х и 4-х музыкальных инструментов (дудочка – металлофон – барабан; металлофон – барабан – колокольчик – дудочка), называют последовательность звучания. Решают познавательные задачи, связанные со слуховым анализом, на сюжетном материале

30.	Совершенствование слухового восприятия; дифференцирование бытовых шумов и звуков, природных явлений	21.12		Опознают и различают на слух бытовые шумы (звонок телефона, шум пылесоса, сигнал автомобиля, шум шагов); опознают и различают звуки явлений природы (шуршание листьев, шум дождя, звуки грозы, шум бегущей воды – ручей) после повторного прослушивания аудиозаписи. Умеют различать шумы по громкости. Проговаривают слоги и слова в разном темпе.	Опознают и различают на слух бытовые шумы (звонок телефона, шум пылесоса, шум шагов, шуршание бумаги); опознают и различают звуки явлений природы (шуршание листьев, шум дождя, звуки грозы, шум бегущей воды – ручей). Умеют различать шумы по громкости. Проговаривают слоги и слова в разном темпе.
31.	Совершенствование умения воспроизводить заданный ритм движений и звуков (без предметов и при использовании определенных предметов)	27.12		Выполняют задание по воспроизведению ритма движений и звука при помощи инструментов и предметов с чётким отрывистым звуком: деревянных ложек; отхлопывают ритм ладошками	Выполняют задание по воспроизведению ритма движений и звука при помощи инструментов и предметов с чётким отрывистым звуком: деревянных ложек, карандашом о поверхность стола; отхлопывают ритм ладошками

32.	Совершенствование слухового внимания и фонематического слуха: закрепление умения выделять заданное слово из предложенной фразы	28.12		Выделяют заданное слово из предложенной фразы условным действием. Выделяют в предложениях слова, обозначающие предмет и действие предмета (предложения из 3- 4 -х слов)	Выделяют заданное слово из предложенной фразы условным действием и называют его. Выделяют в предложениях слова, обозначающие предмет и действие предмета (предложения из 4—5-и слов)
33.	Совершенствование тактильного восприятия на основе умения определять на ощупь форму, величину предметов: шар, куб, крыша, яйцо, кирпичик; большой – маленький	17.01		Определяют размер 1-2-х предметов на ощупь. Определяют величину предмета путем наложения предметов или сопоставлением	Определяют размер 23-х предметов на ощупь. Определяют величину предмета путем наложения предметов или сопоставлением без опоры на образец

34.	Закрепление умения на ощупь дифференцировать свойства предметов по материалу: твердые, мягкие (пластилин, резина; железо, камень, дерево)	18.01		Различают на ощупь свойства предметов по материалу: мягкие – твердые (пластилин, резина; железо, камень) (выбор из 2х – мячик резиновый и шарик железный)	Различают на ощупь свойства предметов по материалу: мягкие – твердые (пластилин, резина; железо, камень) (выбор из 3-х – мячик резиновый, шарик железный, шарик деревянный)
35.	Совершенствование тактильного восприятия, уточнение знаний о различных свойствах материалов: железо, дерево, пластмасса (железо – холодное, тяжелое; дерево – теплое, легкое; пластмасса – мягкая, теплая)	24.01	https://infourok.ru/kartoteka-igr-na-razvitiye-osyazaniya-i-melkoy-motoriki-3158205.html	Различают на ощупь свойства предметов по материалу (выбор их 3- 4-х предметов)	Различают на ощупь свойства предметов по материалу (выбор их 4х - 5-и предметов)

36.	Закрепление умения определять на ощупь предметы с разными свойствами: по форме (плоские и объемные фигуры), величине (большой, маленький, самый большой), по материалу (железо, пластмасса, дерево)	25.01		Выполняют задания по различению на ощупь предметов с разными свойствами: по форме, величине, материалу, фиксируют в речевых высказываниях свойства предмета, воспринятые на ощупь (выбор из 2-3-х предметов), дают характеристику свойствам материалов с помощью уточняющих вопросов учителя	Выполняют задания по различению на ощупь предметов с разными свойствами: по форме, величине, материалу, фиксируют в речевых высказываниях свойства предмета, воспринятые на ощупь (выбор из 3- 4-х предметов), дают характеристику свойствам материалов
-----	---	-------	--	--	---

37.	Закрепление умения воспринимать тактильно различные свойства предметов, обобщать их и называть, определять предметы на ощупь по словесному описанию признаков этого предмета педагогом (предмет не называть)	31.01		Умеют выполнять описание (2-х - 3-х предметов), воспринятых тактильно; Характеризуют их свойства и качества с помощью уточняющих вопросов	Выполняют описание 3-4-х предметов, воспринятых тактильно самостоятельно и характеризуют их свойства и качества в речевых высказываниях
-----	--	-------	--	---	---

38.	Совершенствование умения группировать предметы по их свойствам на основе тактильного восприятия этих свойств и признаков	01.02		Выполняют группировку предметов по их свойствам на основе тактильного восприятия, раскладывают предметы на 2 группы по одному признаку, соотносят тактильный образ предмета со зрительным (выбор из 2-х предметов)	Выполняют группировку предметов по их свойствам на основе тактильного восприятия, раскладывают предметы на 3 группы по одному признаку, соотносят тактильный образ предмета со зрительным (выбор из 3-х предметов)
39.	Закрепление умения определять на ощупь форму предмета, передавать ее в лепке или рисунке	07.02		Различают на ощупь предметы по форме и называют их: кубик, шарик, кирпичик. Лепят предметы круглой формы, раскатывают пластилин круговыми движениями между ладонями. Передают форму предмета на основе тактильного восприятия, передают форму в рисунке	Различают на ощупь предметы по форме и называют их: кубик, шарик, кирпичик. Лепят и рисуют предметы круглой, квадратной и прямоугольной формы на основе тактильного восприятия

40.	Формирование вкусового восприятия в целях создания целостного образа предмета по его вкусовым характеристикам	08.12	https://infourok.ru/didakticheskaya-igra-mir-oshushenij-zapahi-i-vkusy-5840194.html	Дифференцируют 2 продукта по их вкусовым характеристикам (сладкий, кислый)	Дифференцируют 3 продукта по их вкусовым характеристикам (сладкий, кислый, соленый)
41.	Формирование умений различать продукты по их вкусовым характеристикам: сладкий, кислый, соленый, горький	14.02		Группируют продукты по вкусовым признакам: сладкий, горький, кислый. Рисуют и штрихуют предметы по описанию педагога	Группируют продукты по вкусовым признакам: сладкий, горький, кислый, соленый. Рисуют и штрихуют предметы, предложенные педагогом
42.	Формирование умения характеризовать вкус продукта в собственных высказываниях	15.02		Различают резкие запахи. Обозначают словом свои вкусовые ощущения (2 продукта) после уточняющих вопросов учителя	Различают резкие запахи. Обозначают самостоятельно словом свои вкусовые ощущения (3 продукта)

43.	Формирование умения выбирать продукты, необходимые для приготовления простых блюд	28.02	https://vk.com/wall-130819724_25244	Подбирают с помощью уточняющих вопросов учителя набор продуктов, используемых для приготовления простых знакомых блюд (каша)	Подбирают самостоятельно набор продуктов, используемых для приготовления простых знакомых блюд (салат, компот, каша) и определяют последовательность действий в рецепте приготовления
Ознакомление с окружающим (Мир природы и человека) - 6 часов					
44.	Формирование обобщенного представления о человеке (тело, включая внутренние органы, чувства, мысли)	29.02	https://my.mail.ru/mail/ralf23rus/video/200/17116.html	Используют понятия «внешнее» и «внутреннее» строение тела человека с помощью уточняющих вопросов учителя	Умеют использовать понятия «внешнее» и «внутреннее» строение тела человека самостоятельно
45.	Расширение представлений о предметах, объектах живой и неживой природы, а также о явлениях природы	06.03	https://youtu.be/dupRNcAZnVw	Дифференцируют понятия «неживая природа» и «живая природа», демонстрируют отличительные признаки объектов живой и неживой природы по образцу	Умеют дифференцировать понятия «неживая природа» и «живая природа». Демонстрируют отличительные признаки

					объектов живой и неживой природы самостоятельно
46.	Совершенствование временных представлений (времена года: лето, осень, зима, весна)	07.03	https://youtu.be/ZNqFwWazrhI https://youtu.be/DWPfS2KvEnw	Различают и называют времена года по картинке. Определяют время суток по картинке с помощью уточняющих вопросов педагога	Различают и называют времена года по картинке и самостоятельно. Определяют время суток самостоятельно
47.	Совершенствование представлений о жизни и деятельности людей и животных в разные времена года	13.03		Умеют характеризовать признаки определенного времени года по сюжетной картинке. Имеют представления о жизни животных и деятельности людей в разные времена года, могут их передать в словесных высказываниях с опорой на иллюстрации	Умеют характеризовать признаки времен года; рассказать о деятельности людей, образе жизни животных. Отгадывают загадки
48.	Совершенствование представлений о профессиях взрослых: повар, портниха, шофер, строитель	14.03	https://dzen.ru/video/watch/650498dbdc_d2a47a7364bb4a?f=d2d	Умеют делать выбор знакомой профессии, изображенной на сюжетных картинках (выбор из 4-х);	Умеют делать выбор знакомой профессии, изображенной на сюжетных картинках (выбор из 5-и); называют

				называют эти профессии и знают значение каждой профессии для других людей	эти профессии и знают значение каждой профессии для других людей
49.	Совершенствование представлений о видах транспорта, уточнение правил поведения в них на улицах города	20.03	https://youtu.be/gICcVgj0GTQ	Умеют называть виды транспорта. Понимают схематическое изображение дорожных знаков для правильной ориентации на улицах города, называют и показывают некоторые знаки по инструкции педагога	Называют виды транспорта. Понимают схематическое изображение дорожных знаков для правильной ориентации на улицах города. Называют дорожные знаки
Формирование мыслительной деятельности - 13 часов					
50.	Совершенствование представлений об использовании в быту вспомогательных средств и предметов орудий фиксированного назначения	21.03		Используют средства и предметы-орудия фиксированного назначения, которые человек использует в повседневной жизни	Умеют использовать средства и предметы орудия фиксированного назначения, которые человек использует в повседневной жизни самостоятельно

51.	Формирование представлений об использовании вспомогательных средств в проблемно-практической ситуации	03.04		Умеют выявлять внутренние связи между предметом-целью и предметом средством в определенной ситуации и учитывают эти связи в практических действиях	Самостоятельно используют вспомогательные средства или предметы - орудия в проблемно-практической ситуации, ориентируясь на внутренние взаимосвязи между предметом-целью и предметом-орудием
52.	Формирование метода проб как основного способа решения наглядно-действенных задач	04.04		Умеют пользоваться методом проб при выполнении практических заданий в проблемной ситуации	Самостоятельно пользуются методом проб при решении практических задач в проблемной ситуации
53.	Определение причины нарушенного привычного хода события, устранение нарушения этого хода, установление причинно-следственных зависимостей	10.04		Умеют определять причину нарушения привычного хода явления или события, устраняют ее, объясняя свои действия в речевых высказываниях	Определяют причину нарушения привычного хода событий и устраняют её, объясняя свои действия в речевых высказываниях

54.	Уточнение представлений о предметах-орудиях и вспомогательных средствах в деятельности человека	11.04		Имеют представления о предметах-орудиях и вспомогательных средствах в деятельности человека; отвечают на вопросы с использованием уточняющих и дополнительных вопросов педагога	Имеют представления о предметах-орудиях и вспомогательных средствах в деятельности человека; на вопросы отвечают самостоятельно
55.	Формирование наглядно-образного мышления, установление причинно-следственных связей между явлениями природы, изображенными на картинках	17.04	https://infourok.ru/ustanovlenie-prichinnosledstvennih-svyazey-po-serii-syuzhetnih-kartinok-2909305.html	Умеют устанавливать причинно-следственные связи и зависимости между предметами, объектами и явлениями, изображенными на картинках с помощью уточняющих вопросов педагога	Умеют самостоятельно устанавливать причинно-следственные связи и зависимости между предметами, объектами и явлениями, изображенными на картинках

56.	Формирование умений определять последовательность временных событий и явлений	18.04		Раскладывают последовательно серию сюжетных картинок, осуществляя процессы сравнения, обобщения с помощью уточняющих вопросов педагога	Раскладывают самостоятельно последовательно серию сюжетных картинок, осуществляя процессы сравнения, обобщения, умозаключения
57.	Совершенствование умений решать наглядно-образные задачи, закрепление обобщенных представлений об окружающем	24.04		Умеют находить предметы по словесному описанию, отгадывают предметы по описанию и выполняют простые рисунки с помощью уточняющих вопросов педагога	Умеют самостоятельно находить предметы по словесному описанию, отгадывают предметы по описанию и выполняют простые рисунки
58.	Совершенствование умений решать наглядно-образные задачи, формирование умений соотносить слова и образы	25.04		Умеют выбирать соответствующие иллюстрации к текстам или текст подбирать к иллюстрации (выбор из 3-х)	Умеют самостоятельно выбирать соответствующие иллюстрации к текстам или текст подбирать к иллюстрации (выбор из 4-х)

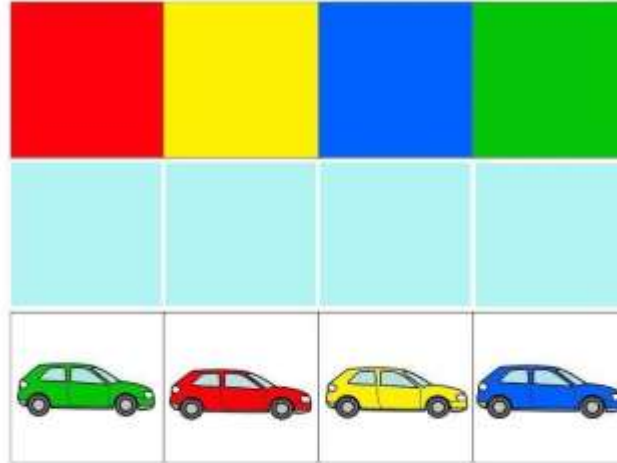
59.	Совершенствование умения в словесном плане определять последовательность указанных событий, употребляя слова сначала, потом, после раскладывания картинок по порядку событий	02.05		Умеют определять последовательность событий, изображенных на серии сюжетных картинок, отражающих практический опыт обучающихся	Умеют раскладывать серию последовательных событий, изображенных на сюжетных картинках, определять последовательность событий самостоятельно
60.	Совершенствование умения выполнять задания на классификацию картинок, выполнять упражнения на исключение «Четвертой лишней» картинки	08.05	https://malenkii-genii.ru/najdi-lishnee-slovo-lishnij-predmet-igry-i-zadaniya-na-razvitie-myshleniya/	Умеют выделять «Четвертый лишний» на основе обобщения без словесного обоснования	Умеют выделять «Четвертый лишний» на основе обобщения со словесным обоснованием
61.	Совершенствование представлений о количественной стороне действительности	15.05	https://vk.com/wall-162044382_51041	Умеют сравнивать группы предметов по количественному признаку, выполнять определенные действия в соответствии с заданным количеством, соотносят определенное количество предметов на основе зрительного и тактильного восприятия	Умеют сравнивать и обобщать группы предметов по количественному признаку; выполняют определенные действия в соответствии с заданным количеством, соотносят определенное количество предметов на основе зрительного и тактильного восприятия

62.	Формирование соотношения между словом и образом	16.05	https://nsportal.ru/detskiy-sad/razvitierechi/2020/01/17/rasskazhi-skazku-po-kartinkam-mnemotablitsy-dlya-detey	Умеют подбирать к текстам соответствующие иллюстрации с помощью уточняющих вопросов педагога	Умеют подбирать к текстам соответствующие иллюстрации самостоятельно
Обследование познавательной деятельности - 2 часа					
63.	Обследование познавательной деятельности	22.05		<p>Соотносят предметы по величине из трех предложенных объектов с помощью педагога. Находят знакомые (основные) цвета в окружающей обстановке с опорой на образец. Узнают звуки живой природы с помощью педагога. Умеют выполнять описание предметов, воспринятых тактильно, по инструкции педагога. Умеют определять «четвертый лишний» с помощью педагога. Умеют определять последовательность событий с опорой на образец. Умеют сравнивать группы предметов</p>	<p>Соотносят предметы по величине из трех предложенных объектов. Находят знакомые (основные) цвета в окружающей обстановке. Узнают звуки живой природы. Умеют выполнять описание предметов, воспринятых тактильно. Умеют определять «четвертый лишний». Умеют определять последовательность событий. Оперировать числами, выполняют</p>


				по количеству, считать, выполнять арифметические действия.	арифметические действия.
64.	Обследование сенсорного развития	23.05		<p>Умеют выбирать действие, изображенное на картинке, из ряда предложенных по инструкции педагога.</p> <p>Находят в окружающей среде предметы заданного цвета: по образцу, по словесной инструкции. Различают слова с заданным звуком по инструкции педагога.</p> <p>Умеют выделять и различать последовательности звуков в слове.</p> <p>Умеют выполнять описание предметов, воспринятых тактильно, по инструкции педагога. Умеют определять вкусовые характеристики предмета с помощью педагога</p>	<p>Умеют выбирать действие, изображенное на картинке, из ряда предложенных.</p> <p>Находят в окружающей среде предметы заданного цвета.</p> <p>Различают слова с заданным звуком. Умеют выделять и различать последовательности звуков в слове самостоятельно.</p> <p>Умеют выполнять описание предметов, воспринятых тактильно.</p> <p>Умеют определять вкусовые характеристики предмета</p>

Входное тестирование

1. Подбери предмет по цвету (красный, желтый, синий, зеленый):
проведи линию от цветного квадрата к предмету соответствующего цвета,
назови этот цвет.



2. Подбери фигуру (круг, квадрат, треугольник, прямоугольник): проведи
линию от фигуры к соответствующей прорези.



3. Сравни два предмета по величине (большой - маленький, длинный
короткий).



Большие предметы раскрась, а маленькие обведи в кружок.



4. Определи и назови, где что находится? (вверху, внизу).

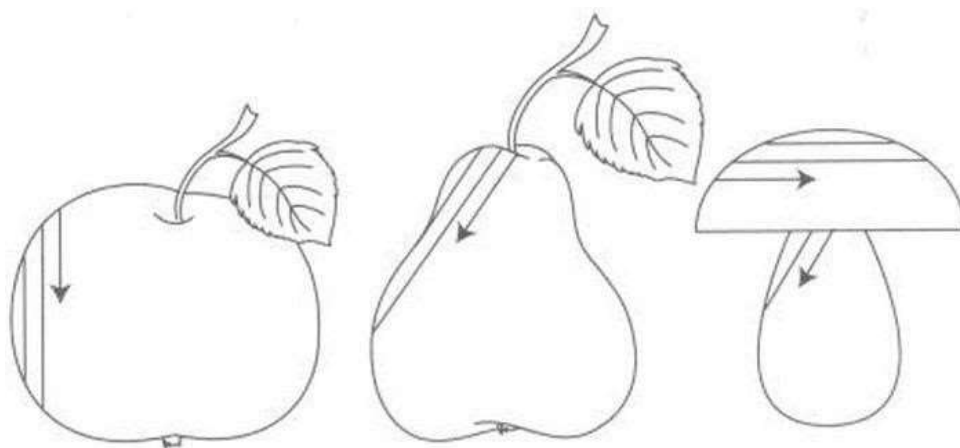
Какая птичка сидит выше всех, какая ниже всех? Какие птички сидят на ветках справа, а какие слева?



Что на картинке за домом, что перед домом, что слева от дома, что справа от дома?



5. Выполни штриховку по образцу.




Промежуточное тестирование

1. Подбери предмет по цвету: проведи линии от цветного квадрата к предмету соответствующего цвета, назови их цвет.

Игра «Подбери по цвету»



2. Подбери предметы по форме и цвету: проведи линию от предмета к месту его расположения в таблице .



3. Сравни два предмета по величине (длинный – короткий, толстый – тонкий, широкий -узкий).

Предложите ребёнку раскрасить длинные ленточки синим цветом, а короткие - жёлтым.




Предложите ребёнку раскрасить тонкие карандаши красным цветом, а толстые - синим.



Предложите ребёнку раскрасить котика у забора с широкими досками серым цветом, а с узкими досками - оранжевым цветом.



4. Рассмотрите картинку. Найди всех поросят. Скажи, где они находятся. Используй в речи слова «внизу», «вверху», «над», «под», «близко», «далеко».



5. Обведи и продолжи рисунок.

