

**Государственное казенное общеобразовательное учреждение Ростовской области
«Матвеево - Курганская специальная школа-интернат»
(ГКОУ РО Матвеево - Курганская школа-интернат)**

Рассмотрено на заседании МО
коррекционного цикла
«30» августа 2023 г.

Согласовано с методическим советом
школы-интерната
«31» августа 2023 г.

УТВЕРЖДАЮ
Директор школы-интерната

**АДАптированная основная общеобразовательная
ПРОГРАММА**

Психокоррекционные занятия 1 класс

вариант1

(для обучающихся с интеллектуальными нарушениями)

Разработала:
Радченко Е.В.

I. ПОЯСНИТЕЛЬНАЯ ЗАПИСКА

Рабочая программа коррекционных занятий «Формирование познавательной деятельности у обучающихся с умственной отсталостью (интеллектуальными нарушениями)» составлена на основе Федеральной адаптированной основной образовательной программы обучающихся с умственной отсталостью (интеллектуальными нарушениями) (далее ФАООП УО вариант 1), утвержденной приказом Министерства просвещения России от 24.11.2022г. № 1026 (<https://clck.ru/33NMkR>).

ФАООП УО вариант 1 адресована обучающимся с легкой умственной отсталостью (интеллектуальными нарушениями) с учетом реализации их особых образовательных потребностей, а также индивидуальных особенностей и возможностей.

Коррекционные занятия «Формирование познавательной деятельности у обучающихся с умственной отсталостью (интеллектуальными нарушениями)» относятся к обязательной части учебного плана. В соответствии с учебным планом рабочая программа коррекционных занятий «Формирование познавательной деятельности у обучающихся с умственной отсталостью (интеллектуальными нарушениями)» во 1 классе рассчитана на 34 учебные недели и составляет 65 часов в год (2 часа в неделю).

Федеральная адаптированная основная общеобразовательная программа определяет цель и основные направления работы.

Цель психокоррекционных занятий заключается в применении разных форм взаимодействия с обучающимися, направленных на преодоление трудностей в психическом и личностном развитии, гармонизацию личности и межличностных отношений обучающихся; формирование навыков адекватного поведения.

Цель коррекционных занятий «Формирование познавательной деятельности у обучающихся с умственной отсталостью (интеллектуальными нарушениями)» – формирование психических новообразований, как предыдущего, так и настоящего возрастного периода с учетом развития индивидуальных познавательных возможностей каждого обучающегося.

Задачи коррекционных занятий:

- формирование личностных мотивов к самостоятельному выполнению познавательных действий и решению познавательных задач;
- формирование способов усвоения новых знаний и овладения новыми умениями;
- коррекция познавательной деятельности;
- раскрытие творческих возможностей с учетом индивидуальных предпочтений обучающихся в познании окружающего социального и предметного мира;
- формирование речевых высказываний детей, обогащение словарного запаса с опорой на чувственный и практический опыт, на основе усвоения новых знаний и формирования умений.

Указанные задачи реализуются в следующих направлениях:

- развитие внимания и памяти (зрительной, слуховой, тактильной);
- сенсорное развитие: закрепление ориентировочных действий и систематизация образов восприятия, образов представлений о внешних свойствах и качествах предметов, усвоенных ранее на учебных предметах (чтение, математика, изобразительное искусство, ручной труд и т.д.);
- систематизация образов представлений о неживой природе (вода, камни, песок, земля), о живой природе, явлениях природы, об их взаимосвязи, а также зависимости жизни человека и его деятельности от природных явлений;
- формирование мыслительной деятельности: наглядно-действенного мышления с переходом к наглядно-образному мышлению, элементам логического мышления.

Планируемые результаты

освоения содержания программы коррекционных занятий

«Формирование познавательной деятельности» в 1 классе:

Личностные результаты:

- овладение начальными навыками адаптации в образовательной среде;

- овладение социально-бытовыми навыками и умениями, используемыми в повседневной жизни и в образовательном учреждении;
- принятие и освоение социальной роли обучающегося, появление новых социально значимых мотивов учебной деятельности;
- формирование самостоятельного выполнения учебных заданий, поручений;
- использование и применение навыков коммуникации и принятых ритуалов социального взаимодействия;
- осмысление социального окружения, своего места в нем, принятие соответствующих возрасту ценностей и социальных ролей.

Уровни достижения предметных результатов:

Минимальный уровень:

- различать основные цвета спектра (красный, желтый, зеленый, синий, голубой), величину (большой - маленький), геометрические формы (квадрат, круг, треугольник, шар, куб);
- показывать правую, левую руку с/без помощи педагога;
- называть времена года с опорой на картинки, называть следующее время года;

- называть время суток, дней недели с опорой на картинки;
- обследовать и называть свойства предметов с/без помощи педагога (поверхность, вес, температуру);
- переходить от одного вида деятельности к другому;
- воспроизводить по памяти слоги и простые слова (три слога и три простых слова);
- дифференцировать диких и домашних птиц;
- запоминать и воспроизводить задания по образцу и словесной инструкции;
- ориентироваться в условиях практических проблемных задач;
- иметь представления о предметах-орудиях, их свойствах и качествах, а также об их роли в деятельности людей;
- воспринимать ситуации (целостные сюжеты), изображенные на картинках, с опорой на свой реальный опыт, устанавливая причинно-следственные связи и зависимости между объектами и явлениями.
- Достаточный уровень:
- выполнять действия по инструкции педагога;
- различать форму плоской фигуры при помощи зрительного восприятия и осязания;

- узнавать, показывать, называть основные геометрические фигуры и тела (круг, квадрат, прямоугольник, овал, шар, куб);
- группировать предметы и картинки по основным цветам спектра и оттенкам;
- уметь ориентироваться на листе бумаги: справа — слева, вверху — внизу, середина;
- уметь последовательно называть времена года, последовательность времени суток, дней недели;
- сравнивать предметы по высоте и длине, ширине и толщине, пользуясь практической и зрительной ориентировкой;
- различать неречевые звуки (стук, звон, гудение, жужжание), шумы и их оттенки;
 - воспроизводить по памяти слоги и простые слова (пять слогов и пять простых слов)
 - уметь определять предметы по весу: легкий - тяжелый с открытыми и закрытыми глазами;
 - определять на вкус сладкие, горькие, кислые и пресные продукты;
 - дифференцировать диких и домашних птиц;
 - составлять целое из частей (4-5 деталей);
 - анализировать проблемно-практические задачи;
 - иметь представление о мужских и женских профессиях, дифференцировать их;

- выполнять анализ наглядно-образных задач;
- сопоставлять и соотносить знакомый текст с соответствующей иллюстрацией;
- выполнять задания на классификацию картинок без образца;
- выполнять упражнения на исключение «четвертой лишней» картинки;
- иметь представления о количественном признаке предметов: группировать картинки по количественному признаку (много – один).

Система оценки достижения обучающимися планируемых результатов освоения рабочей программы коррекционных занятий

«Формирование познавательной деятельности» в 1 классе

Оценка личностных результатов предполагает, прежде всего, оценку продвижения обучающегося в овладении социальными (жизненными) компетенциями, может быть представлена в условных единицах:

- 0 баллов - нет фиксируемой динамики;
- 1 балл - минимальная динамика;
- 2 балла - удовлетворительная динамика; – 3 балла - значительная динамика.

Оценка образовательных достижений освоения программы коррекционной работы осуществляется экспертной группой и может выражаться в уровневой шкале:

- 0 баллов – отсутствие динамики;
- 1 балл - незначительная динамика;
- 2 балла - удовлетворительная динамика; – 3 балла - значительная динамика.

Результат продвижения обучающихся в развитии определяется на основе входного и промежуточного тестирования (Приложение 1, 2).

II. СОДЕРЖАНИЕ ОБУЧЕНИЯ

Коррекционные занятия «Формирование познавательной деятельности у обучающихся с умственной отсталостью (интеллектуальными нарушениями)» направлены на чувственное познание, включающее ощущение, восприятие, представления, и на рациональное познание – понятие, суждение, умозаключение.

Познавательные действия встроены в общий ход жизни человека, в деятельность и в общение с другими людьми. Различные формы психической деятельности, обеспечивающие познание, деятельность и общение представляют собой психические процессы.

Коррекционные занятия по формированию познавательной деятельности у обучающихся с умственной отсталостью (интеллектуальными нарушениями) осуществляются при использовании различных методов:

- практические - упражнения, игры, моделирование, инсценировки, техника «арт-терапия», практические опыты;
- наглядные - наблюдение, работа с картинками, аудио- и видеоматериалами, сенсорным инвентарем (мячи, обручи, сенсорная «тропа» для ног, массажный коврик, полусфера);
- словесные - беседа, рассказ, пояснение, объяснение, педагогическая оценка;
- двигательные - используются для актуализации и закрепления любых телесных навыков, предполагают включенность таких психических функций, как эмоции, память, восприятие, процессы саморегуляции, речь.

Следовательно, в результате использования разнообразных методов для активизации познавательных процессов, создается базовая предпосылка для овладения обучающимися новыми знаниями учебных предметов: чтением, письмом, математическими представлениями и другими.

В структуру коррекционного занятия могут входить:

- пальчиковая гимнастика (пальчиковые игры и упражнения);
- дыхательная гимнастика;
- зрительная гимнастика;
- упражнения на развитие графомоторных навыков;
- кинезиологические упражнения для формирования взаимодействия межполушарных связей.

Содержание разделов

Название раздела, темы			
Обследование обучающихся - 2 часа			
Развитие внимания и памяти - 15 часов			
Зрительная	Слуховая	Тактильная	
Сенсорное развитие - 27 часов			
Зрительное	Слуховое	Тактильное	Вкусовое
Ознакомление с окружающим (Мир природы и человека) - 6 часов			

Формирование мыслительной деятельности -13 часов			
Нагляднодейственное	Нагляднообразное	Словеснологическое	Элементарные математические представления
Обследование обучающихся - 2 часа			

III. ТЕМАТИЧЕСКОЕ ПЛАНИРОВАНИЕ

№ п/п	Тема предмета	Колво часов	Электронные учебно-методические материалы	Дифференциация видов деятельности	
				Минимальный уровень	Достаточный уровень
Обследование обучающихся- 2 часа					
1.	Обследование обучающихся, комплектование групп для коррекционных занятий	06.09		Выполняют дифференцированные задания при непосредственной помощи учителя	Выполняют большинство заданий самостоятельно
2.	Обследование обучающихся, комплектование групп для коррекционных занятий	08.09		Выполняют дифференцированные задания при непосредственной помощи учителя	Выполняют большинство заданий самостоятельно
Развитие внимания и памяти -16 часов					
3.	Совершенствование зрительного внимания и подражания путем воспроизведения действий взрослого без предметов	13.09		Подражают действиям взрослого в определенных игровых ситуациях, предложенных взрослым	Подражают или действуют по показу в определенных игровых ситуациях, предложенных взрослым

4.	Совершенствование зрительного внимания и подражания действиям взрослого с предметами	15.09		Подражают учителю путем воспроизведения действий взрослого с предметами; действиям сверстника	Самостоятельно подражают действиям учителя с предметами
5.	Формирование умения дополнять целое изображение с опорой на контур	20.09		Выполняют задание, дополняют контурное сюжетное изображение (делают выбор из 3—х картинок)	Выполняют задание, дополняют контурное сюжетное изображение (делают выбор из 4—х картинок)
6.	Формирование умения дополнять целое изображение без опоры на контур	22.09	https://vk.com/wall-66088394_12012	Выполняют задания, дополняют контурные изображения черно-белыми, производят выбор из 4-х	Выполняют задания, дополняют контурные изображения цветными, производят выбор из 5-ти
7.	Формирование умения запоминать и воспроизводить наборы предложенных слов и словосочетаний	27.09		Запоминают и воспроизводят предложенные слова из предъявленной фразы (фраза из 6-7слов)	Запоминают и воспроизводят заданные словосочетания из предъявленной фразы (фраза из 7 слов)

8.	Формирование ориентировки на листе бумаги, выделяя верх, низ, левую и правую стороны, середину листа. Определение расположения предметов по памяти в определенной последовательности	29.09		Ориентируются на листе бумаги, выделяя верх, низ, середину листа («Запомни и разложи предметы на листе бумаги»). Запоминают расположение предметов. Раскладывают 3-4 мелких предмета	Ориентируются на листе бумаги, выделяя верх, низ, середину листа («Запомни и разложи предметы на листе бумаги»). Запоминают расположение предметов. Раскладывают 5 мелких предметов
9.	Формирование ориентировки на листе бумаги, выделяя верх, низ, левую и правую стороны, середину листа и определяя расположение предметов по памяти в определенной последовательности	04.10		Ориентируются на листе бумаги, выделяя верх, низ, середину листа («Запомни и разложи предметы на листе бумаги»). Запоминают расположение предметов. Раскладывают 3-4 мелких предмета	Ориентируются на листе бумаги, выделяя верх, низ, середину листа («Запомни и разложи предметы на листе бумаги»). Запоминают расположение предметов. Раскладывают 5 мелких предметов
10.	Формирование умения запоминать целостные образы предметов и комбинировать несколько геометрических форм для создания целостных изображений	06.10		Запоминают целостное изображение предмета. Комбинируют несколько геометрических форм для создания целостного изображения (4-5 форм)	Запоминают целостное изображение предмета. Комбинируют несколько геометрических форм для создания целостного изображения (5-6 форм)

11.	Формирование умения восстанавливать по памяти последовательность изображений, ориентируясь на прошлый опыт	11.10	https://4x4photo.ru/75-syuzhetnyh-kartinok-dlya-sostavleniya-rasskaza/	Восстанавливают по памяти серию последовательных изображений (4 картинки). Выполняют задание с помощью наводящих вопросов учителя	Восстанавливают по памяти серию последовательных изображений (5 картинок). Выполняют задание самостоятельно
12.	Закрепление умения воспроизводить по памяти слоги и простые слова	13.10		Воспроизводят по памяти последовательность слогов и простых слов: ба, ма, ат, ус; дом, кот, сок (3 слога или 3 простых слова)	Воспроизводят по памяти последовательность слогов и простых слов: ба, ма, на, ат, ок, ус; дом, кот, сок, сом, лук (5 слогов или простых слов)
13.	Совершенствование слуховой памяти посредством многократного повторения и постепенного увеличения количества слов, которые нужно запомнить	18.10		Называют слово и воспроизводят последующее слово (воспроизводят несколько предыдущих слов и произносят свое). Слушают и выполняют команду для передвижения (Упражнение «Жук»). Количество игроков в команде - не больше 6-ти	Называют слово и воспроизводят последующее слово (воспроизводят несколько предыдущих слов и произносят свое). Слушают и выполняют команду для передвижения (Упражнение «Жук»). Количество игроков в команде - не больше 7-и

14.	Формирование умения изображать предмет или героя сказки на листе бумаги после прослушанного описания	20.10		Изображают на листе бумаги простой предмет или героя сказки по словесному описанию учителя (домик с окошками, Колобок)	Изображают на листе бумаги предмет или героя по словесному описанию учителя (Кот в сапогах, дворец с башенками, колоннами и окошечками)
15.	Формирование умения выборочного запоминания на слух (имена героев, названия объектов)	25.10		Прослушивают небольшой текст, в ходе которого запоминают придуманные имена героев сказки «Теремок», «Белоснежка и семь гномов» (4 -5 имен для запоминания)	Прослушивают небольшой текст, в ходе которого запоминают придуманные имена героев сказки «Теремок», «Белоснежка и семь гномов» (5-6 имен для запоминания)
16.	Формирование умения словесно описывать предметы, воспринятые тактильно, и давать характеристику свойствам и качествам предметов	27.10		Словесно описывают предметы, обследованные на ощупь (яблоко круглое, твердое, холодное, с черенком и выемкой) – 5 предметов	Словесно описывают предметы, обследованные на ощупь (яблоко круглое, твердое, холодное, с черенком и выемкой) – 5-7 предметов
17.	Закрепление умения выбирать предметы на ощупь по словесному описанию	08.11		Выбирают предмет после его словесного описания учителем: «Круглый, резиновый, катится, его бьют, а он не плачет, только выше, выше скачет»; «Колючий, на спине много иголок, живет	Выбирают предмет после его словесного описания учителем: «Колючий, на спине много иголок, живет в лесу, любит грибы и яблоки»; «Летом серый, зимой

				<p>в лесу, любит грибы и яблоки»; «Летом серый, зимой белый, уши большие, пушистый хвостик, всех боится, любит морковку».</p> <p>В случае затруднения учитель демонстрирует предметы и просит запомнить их</p>	<p>белый, уши большие, пушистый хвостик, всех боится, любит морковку» и т.д.</p>
--	--	--	--	--	--

Сенсорное развитие - 25 часов

18.	<p>Формирование представления об относительности величины: один и тот же предмет может быть по отношению к одним предметам маленьким, а по отношению к другим – большим (длиннее – короче, выше – ниже)</p>	10.11		<p>Выполняют задания путем сравнения 3 предметов путем наложения: «Эта елочка больше елочки справа, но меньше елочки слева»;</p> <p>«Красная ленточка короче синей ленточки, но длинее белой ленточки»;</p> <p>игра по мотивам сказки «Три медведя»</p>	<p>Выполняют самостоятельно задания путем зрительного соотнесения 3 предметов: «Эта елочка больше елочки справа, но меньше елочки слева»;</p> <p>«Красная ленточка короче синей ленточки, но длинее белой ленточки»;</p> <p>игра по мотивам сказки «Три медведя»</p>
-----	---	-------	--	---	--

19.	Совершенствование умения выделять объемные формы в процессе конструирования (выбор из 4х форм)	15.11		Определяют объемные формы: шар (шарик) – куб (кубик), брусок (кирпичик), треугольная призма (крыша), используют объемные геометрические формы для постройки по образцу	Определяют объемные формы: шар (шарик) – куб (кубик) – треугольная призма (крыша) – овал (яйцо) – брусок (кирпичик). Подбирают объемные геометрические формы для постройки заданного образца
20.	Формирование умения сочетать в постройках фигур детали разных цветов	17.11		Комбинируют объемные детали геометрических фигур, разные по цвету. Действуют по предложенному образцу	Комбинируют объемные детали геометрических фигур, разные по цвету. Действуют самостоятельно
21.	Формирование умения изменять постройку фигур разными способами: заменой деталей или их надстраиванием в длину или высоту	22.11		Изменяют постройку, добавляя детали или заменяя детали конструктора по инструкции учителя	Изменяют постройку, добавляя детали или заменяя детали конструктора самостоятельно

22.	Совершенствование знаний об основных цветах спектра – красный, оранжевый, желтый, зеленый, голубой, синий в процессе получения цвета путем выполнения эксперимента	24.11	https://www.youtube.com/watch?v=sBeJPHPTlcI	Выделяют 5 основных цветов спектра – красный, желтый, зеленый, синий, голубой. Получают цвет путем эксперимента «Окраска воды» (получение оранжевого цвета из двух основных: красного и желтого, используя способ окрашивания воды)	Дифференцируют 6 основных цветов спектра – красный, оранжевый, желтый, зеленый, голубой, синий. Получают цвет путем эксперимента «Окраска воды» (получение оранжевого цвета из двух основных: красного и желтого, используя способ окрашивания воды)
23.	Формирование умения применять основные цвета спектра в аппликации и конструировании: цвет, форма, величина. Развитие умения чередовать 6 основных цветов (красный, оранжевый, желтый, зеленый, голубой, синий) при раскладывании в аппликации и конструировании	29.11		Выполняют аппликации из основных цветов по образцу. Составляют композицию из геометрических фигур с учетом их величины (3 формы и 2 величины) по образцу	Выполняют аппликацию с использованием цветовых спектров из основных цветов. Составляют композицию из геометрических фигур с учетом их величины (3 формы и 3 величины) по образцу

24.	Закрепление умения различать, называть цвета спектра и соотносить цвета эталонов с цветом реальных предметов. Определение ошибок, допущенных в цвете изображения предметов	01.12		Различают и называют основные цвета спектра. Соотносят цвета эталонов с цветом реальных предметов	Различают и называют основные цвета спектра. Соотносят цвета эталонов с цветом реальных предметов. Определяют ошибки, допущенные в цвете при изображении предметов
25.	Совершенствование восприятия белого, черного и серого цветов. Формирование зрительного дифференцирования при восприятии ахроматических цветов и их оттенков в большом пространстве	06.12		Различают белый, черный и серый цвета. Дифференцируют ахроматические цвета и их оттенки. По инструкции учителя осуществляют зрительную поисковую деятельность	Различают белый, черный и серый цвета. Дифференцируют ахроматические цвета и их оттенки с опорой на образец
26.	Формирование умения дифференцировать понятия о цветах и их оттенках «синий цвет», «голубой цвет»	08.12	https://www.youtube.com/watch?v=-DvRtccPzLc	Различают понятия «синий цвет», «голубой цвет». Различают три оттенка голубого цвета. Выполняют действия ранжирования голубого цвета в порядке убывания светлоты	Различают три оттенка голубого цвета. Выполняют действия ранжирования голубого цвета в порядке убывания светлоты

27.	Закрепление понятия о цветовом своеобразии различных времен года	13.12	https://www.youtube.com/watch?v=jVktai4FDvw	Называют последовательно времена года. Соотносят времена года и цвета по сюжетным картинкам (весна – зеленая, лето – красное, осень – желтая, зима - белая)	Называют последовательно времена года. Соотносят времена года и цвета (весна – зеленая, лето – красное, осень – желтая, зима - белая)
28.	Формировать умение воссоздавать целостное изображение предмета, выбирая недостающие части из четырех - пяти элементов, дорисовывать недостающие части или детали рисунка	15.12		Воссоздают целостное изображение предмета с помощью сюжетной картинки: «Что потерял ослик Иа?» (шляпу, хвостик, букварь) Дорисовывают недостающую часть или деталь рисунка после предварительного просмотра целого изображения	Воссоздают целостное изображение предмета по памяти: «Что потерял ослик Иа?» (шляпу, очки, хвостик, платок, букварь). Дорисовывают недостающую часть или деталь рисунка
29.	Дифференцирование бытовых шумов и явлений природы с опорой только на слуховой анализатор	20.12		Различают бытовые шумы и явления природы: (при прослушивании аудиозаписей – шум морского прибоя; голоса животных)	Различают бытовые шумы и явления природы: (при прослушивании аудиозаписей – шум ветра, шум морского прибоя, шум грозы; пение разных птиц, голоса животных, стрекот кузнечика)

30.	Формирование звукового разнообразия живой природы	22.12	https://www.youtube.com/watch?v=s1SO_WJPYk	<p>Слушают разнообразные голоса животных и птиц при просмотре документальных фильмов о птицах и животных. (чирикание воробья, карканье вороны, пение соловья; мычание коровы, блеяние козы, ржание лошади). Узнают голоса животных и птиц с опорой на картинку</p>	<p>Слушают разнообразные голоса животных и птиц при просмотре документальных фильмов о птицах и животных. Имитируют в игровой деятельности разнообразные звуки. Узнают голоса животных и птиц</p>
31.	Формирование умения опознавать действия сверстника по звуковым характеристикам, производимым в процессе действия с бытовыми предметами и игрушками	27.12		<p>Опознают и называют действия сверстника по звуковым характеристикам (стук мяча, звуки, издаваемые в процессе танцев, при движении тележки, машины)</p>	<p>Опознают и называют действия сверстника по звуковым характеристикам (стук мяча и шум прыжков ребенка в ходе игры с мячом, шум прыжков ребенка при прыжках через скакалку, звуки, издаваемые в процессе танцев, при катании на велосипеде, при движении тележки, машины) Имитируют действия по инструкции педагога</p>

32.	Формирование умения опознавать местоположение и интенсивность звука в помещении	29.12		Опознают местоположение звука (близко, далеко; сверху, внизу; слева, справа). Называют месторасположение звука	Опознают местоположение и интенсивность звука (близко, далеко, рядом; сверху, внизу; слева, справа; «слева, тихо», «сверху, близко»). Называют месторасположение и интенсивность звука
33.	Формирование умения опознавать предметы на ощупь, определяя их форму, величину, материал в процессе тактильно-двигательного обследования	17.01		Опознают предметы на ощупь, определяя их форму, величину, материал в процессе тактильно-двигательного обследования (матрешка, заяц, яйцо)	Опознают предметы на ощупь, определяя их форму, величину, материал в процессе тактильно-двигательного обследования (матрешка, заяц, яблоко, яйцо, баранки). Дают словесное обозначение
34.	Формирование умения закреплять результаты тактильно-двигательного обследования в продуктивных видах деятельности	19.01		Подбирают бусины в определенной последовательности (большая гладкая - маленькая с резьбой)	Подбирают бусины в определенной последовательности (большая гладкая - средняя с резьбой - маленькая гладкая)

35.	Формирование умения запоминать ряд различных предметов, воспринятых на ощупь (яичко, машина, ленточка, елочка)	24.01		Запоминают ряд различных предметов, подбирают к ним картинки и называют эти предметы (яичко, машина, ленточка, елочка)	Запоминают ряд различных предметов и называют эти предметы (яичко, машина, ленточка, елочка)
36	Совершенствование умения запоминать ряд предметов, близких по форме, в процессе восприятия их на ощупь (рыбка, шарик, яичко)	26.01		Запоминают и называют ряд предметов, близких по форме, в процессе восприятия их на ощупь при помощи подбора картинок (рыбка, шарик, яичко)	Запоминают и называют ряд предметов, близких по форме, в процессе восприятия их на ощупь (рыбка, шарик, яичко)
37.	Формирование умения зарисовывать предметы, опознанные в результате тактильного обследования	31.01		Зарисовывают предметы, опознанные в результате тактильного обследования (яблоко-круг, кубик – квадрат)	Называют и зарисовывают предметы, опознанные в результате тактильного обследования (яблоко-круг, рыбка – овал + треугольник, кубик – квадрат)

38.	Формирование умения словесно описывать предметы, воспринятые тактильно	02.02		Обследуют предметы тактильно. Подбирают подходящую по описанию картинку из 4 –х предложенных (елочка, матрешка, ластик, пенал). Словесно описывают предметы с опорой на подобранную картинку	Обследуют предметы тактильно. Словесно описывают предметы (елочка, матрешка, ластик, пенал). Рассказывают о том, как догадались, что это елочка, матрешка, ластик, пенал
39.	Формирование умения словесно описывать предметы, воспринятые тактильно	07.02	https://nsportal.ru/detskiy-sad/matematika/2021/01/14/didakticheskaya-igra-na-chto-pohozhi-figury	Подбирают с помощью учителя геометрические формы к обследованным предметам. Словесно описывают предметы (елочка – конус, мячик -шар)	Самостоятельно подбирают геометрические формы к обследованным предметам. Сравнивают их с объемными формами (яйцо-овал, домик – куб и конус и т.д). Объясняют их сходство

40.	Закрепление умения группировать предметы по определенному вкусовому признаку: съедобное - несъедобное, сладкое - кислое, горькая (пища) - соленая (пища)	09.02		Группируют предметы по определенному вкусовому признаку: съедобное - несъедобное, сладкое - кислое, горькая (пища) - соленая (пища) с помощью педагога. Раскладывают продукты в две корзины (для борща и для компота): мясо, свёкла, яблоко, картофель, морковь, вишня	Группируют предметы по определенному вкусовому признаку: съедобное – несъедобное, сладкое – кислое, горькая (пища) – соленая (пища). Называют вкусовые признаки предметов. Раскладывают продукты в две корзины (для борща и для компота): мясо, свёкла, яблоко, картофель, морковь, вишня
41.	Формирование умения передавать целостный образ предмета, воспринятого на вкус, в различных видах продуктивной деятельности:	14.02		Передают часть образа предмета, воспринятого на вкус, в различных видах продуктивной деятельности: «Нарисуй то, что съел»	Передают целостный образ предмета, воспринятого на вкус, в различных видах продуктивной деятельности:

	«Нарисуй, что съел»				«Нарисуй ,что съел»
42.	Формирование умения передавать целостный образ предмета, воспринятого на вкус, в различных видах продуктивной деятельности: «Слепи, что съел»	16.02		Передают форму предмета, воспринятого на вкус, в различных видах продуктивной деятельности: «Слепи форму того, что съел»	Передают целостный образ предмета, воспринятого на вкус, в различных видах продуктивной деятельности: «Слепи , что съел»
43.	Формирование умения отгадывать загадки по основным признакам предмета, в том числе и опираясь на его вкусовые характеристики	28.02	https://multi-mama.ru/zagadki-pro-frukty/	Отгадывают загадки по основным признакам предмета, в том числе и опираясь на его вкусовые характеристики с опорой на предложенные картинки	Отгадывают загадки по основным признакам предмета, в том числе и опираясь на его вкусовые характеристики
Ознакомление с окружающим (Мир природы и человека) - 6 часов					

44.	Формирование элементов самосознания на основе понимания изменчивости возраста и времени	01.03		Различают возраст и соотносят его с деятельностью человека с опорой на сюжетные картинки (малыш – сидит в коляске, играет с мамой; ребенок – ходит в детский сад, играет сам или с детьми; обучающийся – ходит в школу; взрослые – работают; пожилые люди – дома, заботятся о внуках, отдыхают)	Дифференцируют возраст и соотносят его с деятельностью. Объясняют взаимосвязь возраста с трудом и деятельностью человека (малыш – сидит в коляске, играет с мамой; ребенок – ходит в детский сад, играет сам или с детьми; обучающийся – ходит в школу; взрослые – работают; пожилые люди – дома, заботятся о внуках, отдыхают)
45.	Совершенствование представлений о птицах: дифференциация диких и домашних птиц (воробей, ворона, голубь, сорока, курица, петух,	06.03	https://www.youtube.com/watch?v=qG7Pai3rUBs	Различают диких и домашних птиц (голубь, сорока – курица, петух)	Дифференцируют и называют диких и домашних птиц (воробей, ворона, голубь, сорока – курица, петух, гусь, утка, индюк)

	гусь, утка, индюк) -				
46.	Совершенствование временных представлений (о временах года, об их последовательности, о времени суток, днях недели)	13.03	https://www.youtube.com/watch?v=U_dHEriBhoo	Различают и называют времена года. Определяют время суток по картинке с помощью уточняющих вопросов учителя. Называют свое расписание урочной и внеурочной деятельности с опорой на графическое изображение	Различают и называют времена года. Определяют время суток самостоятельно. Знают свое расписание урочной и внеурочной деятельности
47.	Закрепление представлений о занятиях обучающихся и членов их семьи в выходные дни	15.03		Знают и рассказывают о своих занятиях в выходные дни с опорой на фотографии. Знают занятия членов семьи в выходные дни с опорой на фотографии	Знают и умеют рассказать о своих занятиях в выходные дни. Знают занятия членов семьи в выходные дни и умеют рассказать о них
48.	Закрепление соотношения профессий и вспомогательных предметов и орудий для осуществления	20.03	https://www.youtube.com/watch?v=W8fSino6JBУ	Умеют делать выбор знакомой профессии, изображенной на сюжетных картинках (выбор из 5-х); называют эти	Умеют делать выбор знакомой профессии, изображенной на сюжетных картинках (выбор

	профессиональной деятельности врача, продавца, повара, учителя, шофера, парикмахера			профессии и значение каждой профессии для других людей	из 7-и); называют эти профессии и значение каждой профессии для других людей
49.	Закрепление представлений об окружающем предметном мире, созданном руками человека (орудия труда: совок, лопата, пила, нож, топор, вилы, молоток)	22.03		Умеют называть орудия труда. Понимают их предназначение в быту. Знают и называют 5 орудий (совок, лопата, пила, нож, молоток)	Умеют называть орудия труда. Понимают их предназначение в быту. Знают и называют 7 орудий (совок, лопата, пила, нож, молоток, вилы, топор)
Формирование мыслительной деятельности - 17 часов					
50.	Формирование взаимосвязи между практическим жизненным опытом и наглядно-чувственными представлениями, развитие умения отражать эту связь в речи, фиксируя этот опыт и обобщая его результаты	03.04		Подбирают картинки к изображениям животных и птиц, картинки пищи, которую употребляют животные и птицы. При затруднении используют сюжетные картинки подсказки	Подбирают картинки к изображениям животных и птиц, картинки пищи, которую употребляют животные и птицы, называют ее. Отражают свои рассуждения в речевом высказывании

51.	Формирование умения выявлять связи между персонажами и объектами, изображенными на сюжетных картинках, формирование умения рассуждать, делать вывод и обосновывать суждение	05.04		Обсуждают с учителем домашние поручения родителей. Раскладывают сюжетные картинки в нужной последовательности. Соотносят связи между персонажами и объектами, изображенными на сюжетных картинках, с помощью учителя	Устанавливают связи между персонажами и объектами, изображенными на сюжетных картинках. Рассуждают, делают вывод и обосновывают суждения
52.	Формирование умения выявлять связи между персонажами и объектами, изображенными на сюжетных картинках, формирование умения рассуждать, делать вывод и обосновывать суждение	10.04	https://www.youtube.com/watch?v=iGf102oi_Hg	Вспоминают сюжет детского мультфильма «Винни Пух и Пятачок в гостях у Кролика». Раскладывают сюжетные картинки в нужной последовательности. Устанавливают связи между персонажами и объектами, изображенными на сюжетных картинках, с помощью учителя	Устанавливают связи между персонажами и объектами, изображенными на сюжетных картинках. Рассуждают, делают вывод и обосновывают суждения
53.	Формирование умения анализировать	12.04		Читают короткий текст рассказа. Соотносят	Изучают сюжет рассказа. Разбирают

	сюжеты со скрытым смыслом			сюжет рассказа с картинками. Разбирают сюжет совместно с учителем	сюжет рассказа с картинками. Выделяют тему и главную мысль рассказа. Обсуждают рассказ с одноклассниками
54.	Формирование умения анализировать сюжеты со скрытым смыслом	17.04		Выбирают для чтения один из рассказов. Читают короткий текст рассказа. Присоединяются к обсуждению рассказа с одноклассниками	Разбирают сюжеты рассказов. Разбирают сюжеты и объясняют скрытый смысл рассказов. Обсуждают рассказ с одноклассниками
55.	Формирование умения соотносить текст с соответствующей иллюстрацией	19.04		Рассматривают иллюстрации к прочитанному тексту. Отвечают на вопросы с опорой на иллюстрации.	Рассматривают иллюстрации к прочитанному тексту. Отвечают на вопросы с опорой на иллюстрации. Находят предложения, соответствующие конкретной картинке
56.	Формирование умения выполнять задания на классификацию	24.04	http://iemcko.ru/4380.html	Находят лишнюю картинку из 4-х предложенных.	Находят лишнюю картинку из 4-х предложенных.

	картинок, выполнять упражнения на исключение «четвертой лишней» картинки			Классифицируют картинки с помощью вопросов учителя	Классифицируют картинки
57.	Формирование умения устанавливать соотношение между словом и образом (находить игрушку по словесному описанию)	26.04		Находят игрушку по словесному описанию, используют картинки-подсказки в случае затруднений	Находят игрушку по словесному описанию самостоятельно. Устанавливают соотношение между словом и образом
58.	Формирование умения выбирать соответствующую картинку, изображающую действия персонажей по словесному описанию	03.05		Выбирают картинку, изображающую действия персонажей по словесному описанию и наводящим вопросам учителя	Выбирают картинку, изображающую действия персонажей по словесному описанию
59.	Формирование умения определять предполагаемую причину явления, подбирая соответствующую картинку (выбор из двух- трех)	08.05		Определяют предполагаемую причину явления, подбирая соответствующую картинку (выбор из двух- трех). Раскладывают серию	Определяют предполагаемую причину явления, подбирая соответствующую картинку (выбор из двух- трех). Раскладывают

				сюжетных картинок «Нашел друга», «Помощь бабушке», «Уход за растениями» с помощью наводящих вопросов учителя	серию сюжетных картинок «Нашел друга», «Помощь бабушке», «Уход за растениями» самостоятельно
60.	Формирование умения определять последовательность указанных событий (из 3-х и более картинок), употребляя слова «сначала», «потом»	10.05		Определяют последовательность указанных событий из 3-х картинок с помощью вопросов учителя и слов «сначала», «потом»	Определяют последовательность указанных событий из 4-х картинок самостоятельно. Употребляют слова «сначала», «потом» при составлении распространенных предложений
61.	Умение переключаться с одного принципа классификации (например, по материалу) на другой (по свойствам, качествам, функциональному назначению) и обосновывать свои действия в словесном плане	15.05		Выбирают предметы. Называют материал предметов. Обсуждают совместно с учителем качества этих предметов	Выбирают предметы. Называют материал предметов. Рассказывают о качествах этих предметов. Обсуждают применение в быту предметов

62.	Формирование умения адекватно реагировать на юмористические ситуации и изображения, шутки, загадки, юмористические рассказы, демонстрируя понимание их скрытого смысла	17.05	https://www.youtube.com/watch?v=CwceIB9hLjw	Смотрят видеоистории киножурнала «Ералаш». Обсуждают совместно с учителем увиденные истории. Включаются в обсуждение смешных историй с одноклассниками	Смотрят видеоистории киножурнала «Ералаш». Выбирают наиболее интересную историю. Обсуждают с одноклассниками и выделяют смешные моменты. Соотносят истории с обучением в своей школе (классе)
Обследование познавательной деятельности - 2 часа					
63.	Обследование познавательной деятельности	22.05		Соотносят предметы по величине из трех предложенных объектов с помощью учителя. Находят основные цвета спектра в окружающей обстановке с опорой на образец. Различают разнообразие звуков живой природы с помощью учителя. Выполняют описание предметов, воспринятых	Соотносят предметы по величине из трех предложенных объектов. Находят основные цвета спектра в окружающей обстановке. Узнают разнообразие звуков живой природы. Выполняют

				<p>тактильно, по инструкции учителя. Определяют «четвертый лишний» с помощью учителя. Определяют последовательность событий с опорой на образец. Сравнивают группы предметов по количеству, считают, выполняют арифметические действия</p>	<p>описание предметов, воспринятых тактильно. Определяют «четвертый лишний». Определяют последовательность событий. Оперировать числами, выполняют арифметические действия</p>
64.	Обследование сенсорного развития	24.05		<p>Выбирают действие, изображенное на картинке, из ряда предложенных по инструкции учителя. Находят в окружающей среде предметы заданного цвета: по образцу, по словесной инструкции. Различают слова с заданным звуком по инструкции учителя. Выделяют и различают последовательность</p>	<p>Выбирают действие, изображенное на картинке, из ряда предложенных. Находят в окружающей среде предметы заданного цвета. Выделяют и различают последовательность слогов и простых слов</p>

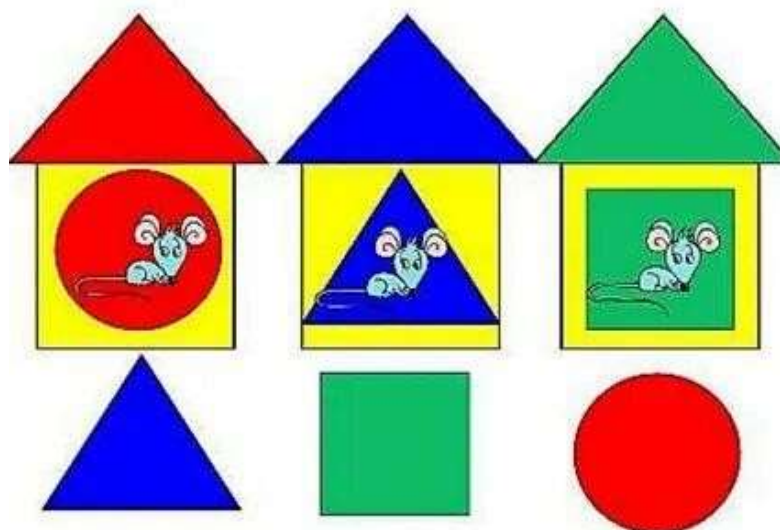
				<p>слогов и простых слов в фразе.</p> <p>Выполняют описание предметов, воспринятых тактильно, по инструкции учителя.</p> <p>Определяют вкусовые характеристики предмета с помощью учителя</p>	<p>самостоятельно.</p> <p>Описывают предметы, воспринятые тактильно.</p> <p>Определяют вкусовые характеристики предмета</p>
--	--	--	--	---	---

Входное тестирование

1. Подбери фрукты по цвету и проведи линии от фрукта к соответствующему кругу.




2. Подбери предметы по форме и цвету, проведи линии.



3. Подбери предметы по размеру и проведи линии (большой мишка - большой мячик; средний мишка - средний мячик; маленький мишка - маленький мячик)



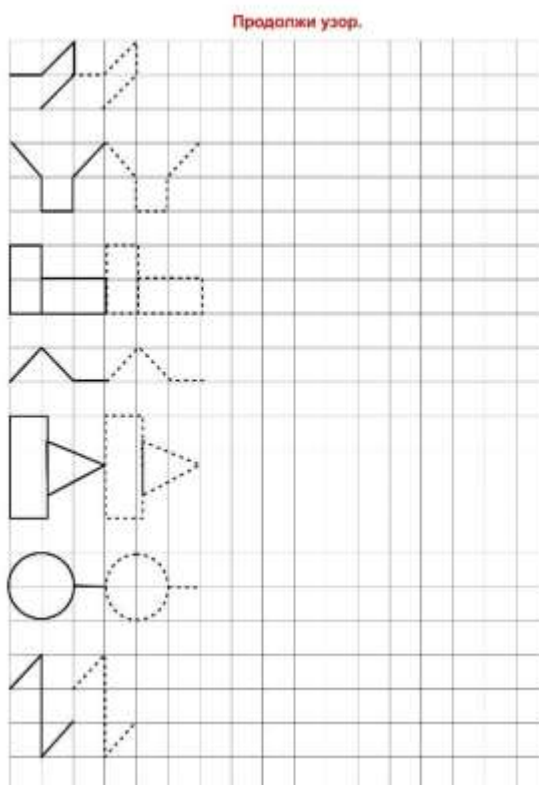
4. Сравни два предмета по величине (высокий - низкий, широкий - узкий)



5. Рассмотрите картинку. Найдите всех пешеходов. Скажите, где они находятся. Используйте в речи слова «слева», «справа», «внизу», «вверху», «над», «под», «перед», «за», «близко», «далеко», «около».

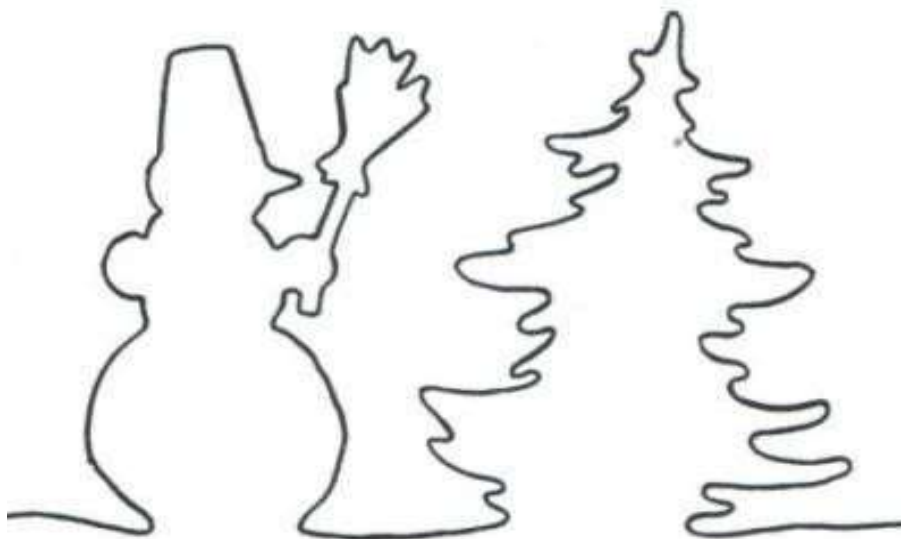


6. Обведи и продолжи узор.



Промежуточное тестирование

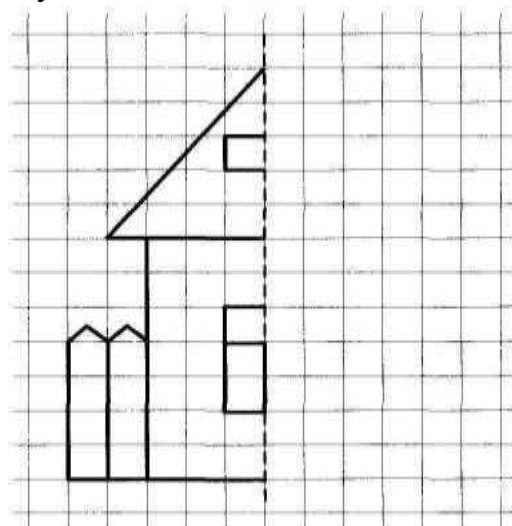
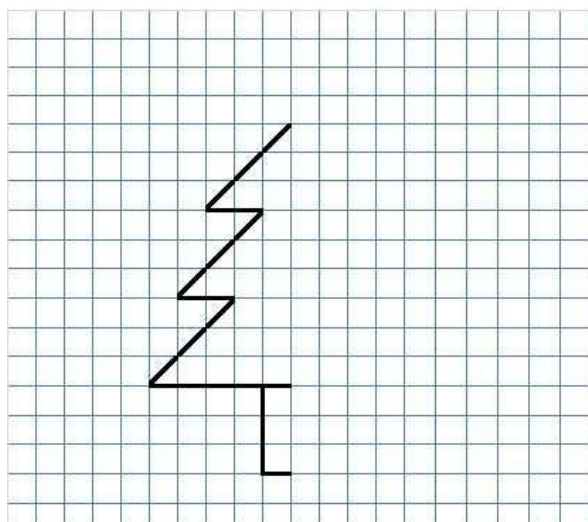
1. Определи предметы по контурному изображению.



2. Назови и покажи основные цвета.



3. Продолжи узор по образцу.



4. Определи, где дикие и где домашние птицы (проведи линии от птицы к их месту жительства).



5. Определи, где чьи инструменты (проведи линии).

